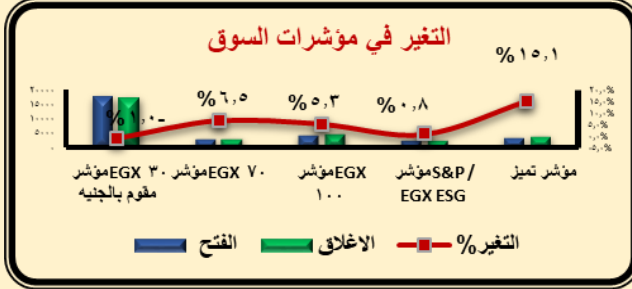
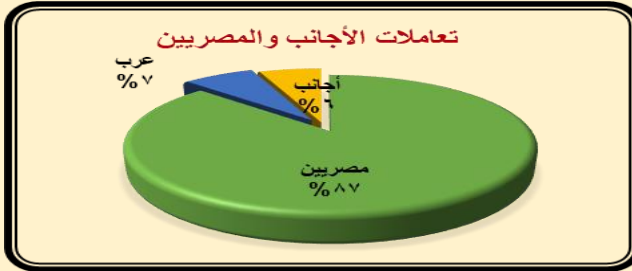


مؤشرات البورصة المصرية

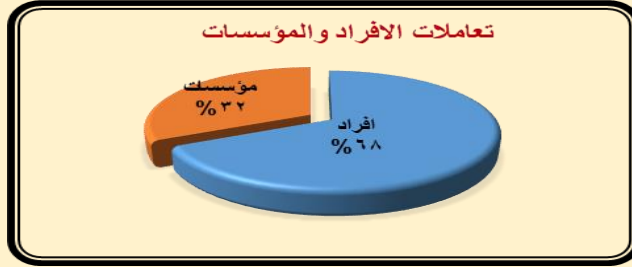
عدد رقم (٢٠) تحليل فني خلال الفترة من ٢٠٢٣/٥/١ حتى ٢٠٢٣/٥/٣١



المؤشر بالجنيه	الافتتاح	الاجلأق	التغير %
EGX 30	١٧٤٩٥,٧٧	١٧٦٦٧,٧٤	٠,٩٧%
EGX 70	٣٢٤٩,٩٩	٣٠٥١,٠٦	٦,٥٢%
EGX 100	٤٨٧٥,٠٧	٤٦٣١,٨٤	٥,٢٥%



الشهر السابق	الشهر الحالي	اجماليات السوق
١١٣٩,٥	١١٣٧,٣	رأس المال السوقي "داخل المقصورة" بالمليار جنيه
٤٦,١	٦٤,٤	قيمة التداول بالمليار جنيه
٧٣٠,٧	١٦١٠,٧	كمية التداول بالمليون ورقة
١٠١٨	١٧٣٥	عدد العمليات بالألف عملية
		فئات المستثمرين وتعاملاتهم
٨١٢,٠	٦٦٩,٤	المصريين (ص.شراء) بالمليون جنيه
١٦١,٨	٧٣٣,٨	العرب (ص.شراء) بالمليون جنيه
٩٧٣,٨	١٤٠٣,١	الأجنب (صافي بيع) بالمليون جنيه



السهم	كمية التداول بالمليون ورقة	سعر الاجلأق بالجنيه
مدينة نصر للإسكان والتعمير	٢١٢,١٦٧	٣,٤٩
المصرية لخدمات النقل والتجارة (إيجترانس)	٩٠,٣٠٤	٢,٦٧
سيدي كرير للبتروكيماويات	٥٨,٨٣١	٢٨,٨١
المصرية لمدينة الإنتاج الاعلامي	١٨,٧٨٥	١٠,٨١
مصرف أبو ظبي الإسلامي-مصر	١٥,٩٦٣	٢٤,٢٢
أي فاينانس للاستثمارات المالية والرقمية	١١,٥٥٢	١٧,٧١
الدلتا للسكر	٥,٤٦٣	٤١,٥٨
البنك المصري لتنمية الصادرات	٣,١٠٨	١٢,٩٢
المالية والصناعية المصرية (EFIC)	٢,٢٦٣	٤٥,٤٦
مصر للاسمنت قنا	١,٧٣٩	١٩,٨٧
مصر بني سويف للاسمنت	٠,٢٧٥	٢٩,٨٨
المصرية للأقماع الصناعية " نايل سات "	٠,٠٢٣	٥,٣٣
شركة عز الدخيلة للصلب	٠,٠٢١	٨٦١,٤